



STÁTNÍ FOND  
ŽIVOTNÍHO PROSTŘEDÍ  
ČESKÉ REPUBLIKY

# Zřízení a aktivace účtu Identity občana a přihlášení do AIS SFŽP ČR

29. 8. 2022  
V4.0



Následující postup popisuje založení a aktivaci účtu pro fyzické osoby (občany).

I v případě, že chcete v AIS SFŽP ČR podávat projekt jako právnická osoba (s. r. o, a. s., SVJ, obec apod.), musí si nejprve statutární zástupce této právnické osoby zřídit účet jako osoba fyzická. Právnickou osobu k sobě následně naváže v rámci AIS SFŽP ČR. Návod na přidání právnické osoby naleznete zde: <https://www.sfzp.cz/dokumenty/> (Manuál pro přidání PO do AIS SFŽP ČR).



Na webové stránce <https://zadosti.sfzp.cz/> zvolte možnost *Nemám účet na portále Identita občana*.



**AIS SFŽP ČR** ÚVODNÍ STRÁNKA [NÁPOVĚDA](#)

[HOME](#) > [Sfzp](#) > AIS SFŽP ČR [< ZPĚT](#)

### AIS SFŽP ČR

Vítejte na stránkách Agendového informačního systému SFŽP ČR.

AIS SFŽP ČR slouží k podávání a kompletní správě žádostí v dotačních programech Státního fondu životního prostředí ČR. Systém je určen jak pro oprávněné žadatele, tak pro zprostředkovatele.

[Přihlásit se / Založit účet v AIS](#)

Pro založení účtu uživatele v AIS SFŽP ČR, je v souladu se zákonem č. 250/2017 Sb. o elektronické identifikaci, nutné ověřit uživatele prostřednictvím elektronické identifikace jako nástroj pro bezpečné a zaručené ověření totožnosti uživatele online služeb veřejné správy. Elektronická identifikace probíhá prostřednictvím národního bodu pro identifikaci a autentizaci na portálu [Identitaobcana.cz](https://identitaobcana.cz). **Pokud tedy nemáte založený identifikační prostředek, můžete si založit aktivní identitu fyzické osoby (účet) na portále [Identitaobcana.cz](https://identitaobcana.cz).**

[Nemám účet na portále Identita občana](#)

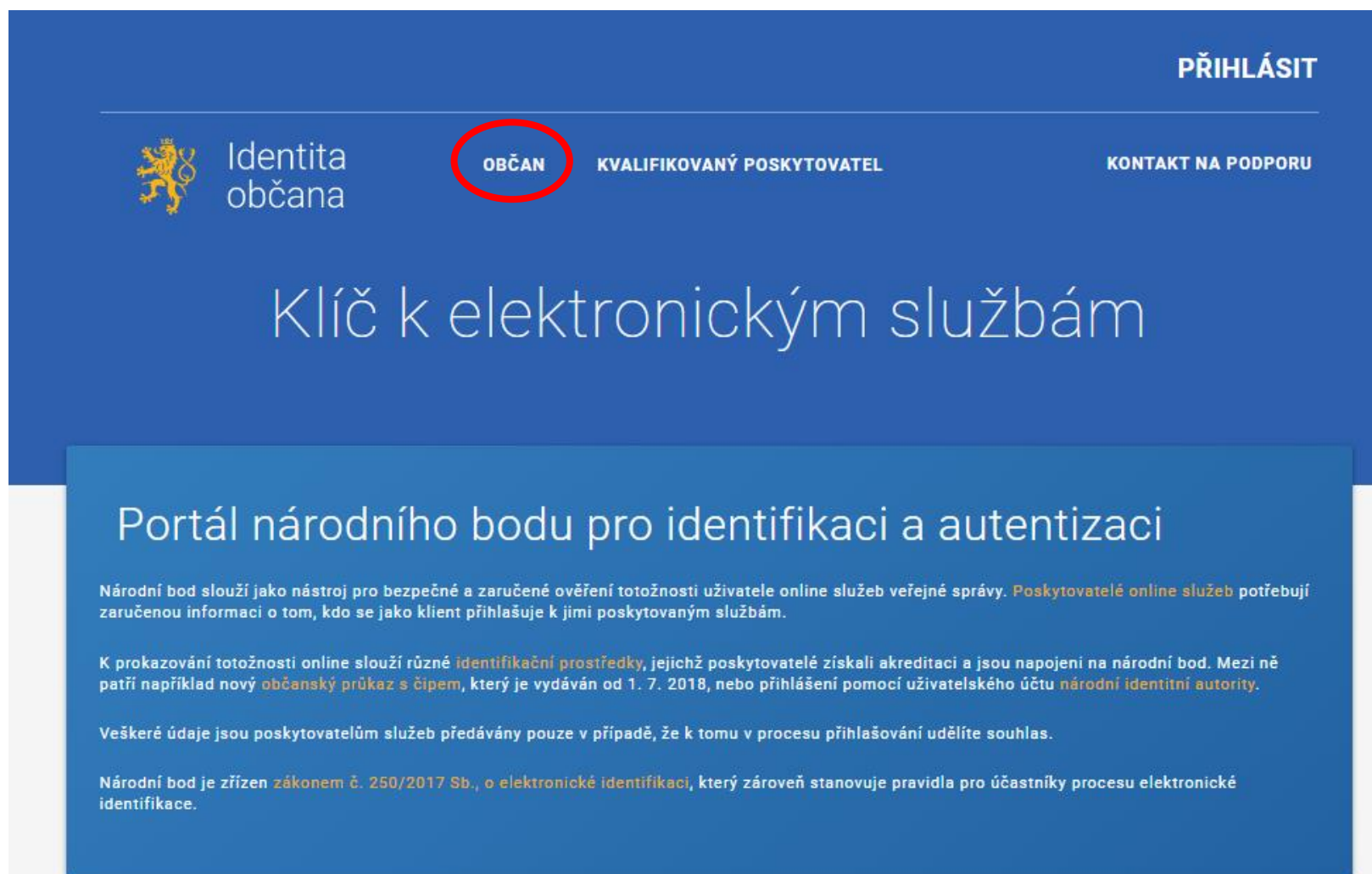
Všechny výše uvedené prostředky ověření identity se vydávají pouze fyzickým osobám, jakožto oprávněným držitelům, nikoli právnickým osobám. Případné propojení identifikované fyzické osoby s právnickou nebo jinou osobou se provádí následně AIS SFŽP ČR.

[Přihlášení email / heslo](#)

V případě dotazu vám poradíme na bezplatné lince 800 260 500 (v pracovní dny od 7.30 do 16.00), e-mailu: [dotazy@sfzp.cz](mailto:dotazy@sfzp.cz), případně navštívte stránky SFŽP ČR: [www.narodniprogramzp.cz](https://www.narodniprogramzp.cz).

Pro větší názornost jsme pro Vás připravili podrobné videonávody, které Vás provedou procesem registrace a podání žádosti.

Budete přesměrováni na portál *Identita občana*. Klikněte na *Občan*.



The image shows a screenshot of the 'Identita občana' portal. At the top right, there is a 'PŘIHLÁSIT' button. Below it, the navigation bar contains the logo 'Identita občana' (with a lion crest), a red circle around the 'OBČAN' button, 'KVALIFIKOVANÝ POSKYTOVATEL', and 'KONTAKT NA PODPORU'. The main heading is 'Klíč k elektronickým službám'. Below this is a white box with the title 'Portál národního bodu pro identifikaci a autentizaci' and three paragraphs of text.

**PŘIHLÁSIT**

Identita občana **OBČAN** KVALIFIKOVANÝ POSKYTOVATEL KONTAKT NA PODPORU

## Klíč k elektronickým službám

### Portál národního bodu pro identifikaci a autentizaci

Národní bod slouží jako nástroj pro bezpečné a zaručené ověření totožnosti uživatele online služeb veřejné správy. **Poskytovatelé online služeb** potřebují zaručenou informaci o tom, kdo se jako klient přihlašuje k jimí poskytovaným službám.

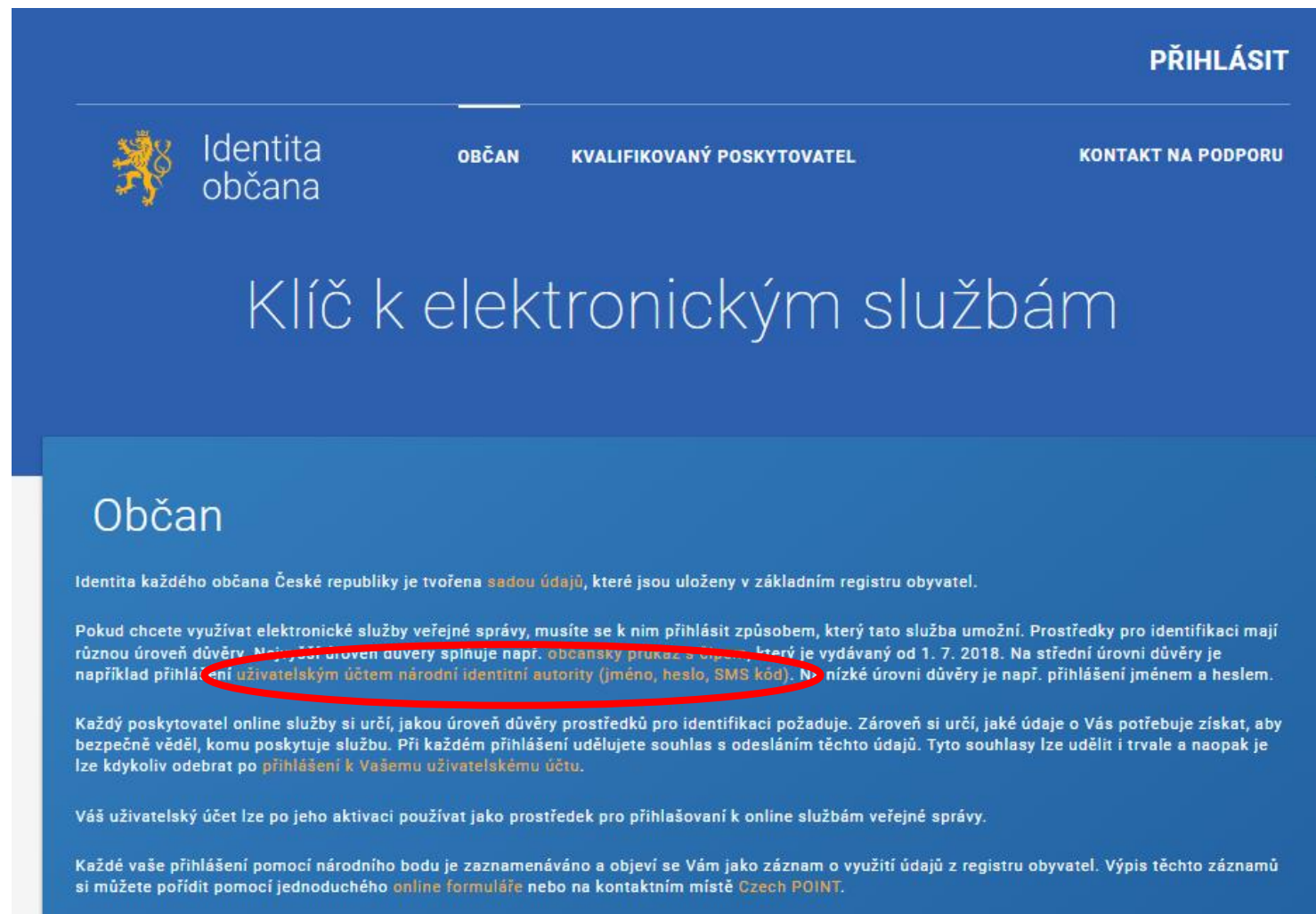
K prokazování totožnosti online slouží různé **identifikační prostředky**, jejichž poskytovatelé získali akreditaci a jsou napojeni na národní bod. Mezi ně patří například nový **občanský průkaz s čipem**, který je vydáván od 1. 7. 2018, nebo přihlášení pomocí uživatelského účtu **národní identitní autority**.

Veškeré údaje jsou poskytovatelům služeb předávány pouze v případě, že k tomu v procesu přihlašování udělíte souhlas.

Národní bod je zřízen **zákonem č. 250/2017 Sb., o elektronické identifikaci**, který zároveň stanovuje pravidla pro účastníky procesu elektronické identifikace.

Na další stránce klikněte na přihlášení *uživatelským účtem národní identitní autority (jméno, heslo, SMS kód)*.

**PŘIHLÁSIT**

 **Identita občana**    **OBČAN**    **KVALIFIKOVANÝ POSKYTOVATEL**    **KONTAKT NA PODPORU**

# Klíč k elektronickým službám

## Občan

Identita každého občana České republiky je tvořena **sadou údajů**, které jsou uloženy v základním registru obyvatel.

Pokud chcete využívat elektronické služby veřejné správy, musíte se k nim přihlásit způsobem, který tato služba umožní. Prostředky pro identifikaci mají různou úroveň důvěry. **Nízká úroveň důvěry splňuje např. občanský průkaz, který je vydáván od 1. 7. 2018.** Na střední úrovni důvěry je například přihlášení **uživatelským účtem národní identitní autority (jméno, heslo, SMS kód)**. Na nízké úrovni důvěry je např. přihlášení jménem a heslem.

Každý poskytovatel online služby si určí, jakou úroveň důvěry prostředků pro identifikaci požaduje. Zároveň si určí, jaké údaje o Vás potřebuje získat, aby bezpečně věděl, komu poskytuje službu. Při každém přihlášení udělujete souhlas s odesláním těchto údajů. Tyto souhlasy lze udělit i trvale a naopak lze kdykoliv odebrat po **přihlášení k Vašemu uživatelskému účtu**.

Váš uživatelský účet lze po jeho aktivaci používat jako prostředek pro přihlašování k online službám veřejné správy.

Každé vaše přihlášení pomocí národního bodu je zaznamenáváno a objeví se Vám jako záznam o využití údajů z registru obyvatel. Výpis těchto záznamů si můžete pořídit pomocí jednoduchého **online formuláře** nebo na kontaktním místě **Czech POINT**.

Zvolte možnost založení NIA ID pomocí registračního formuláře.

ZÁKLADNÍ INFORMACE | IDENTIFIKAČNÍ PROSTŘEDKY | SEZNAM POSKYTOVATELŮ SLUŽEB | UŽIVATELSKÝ PROFIL | NEJČASTĚJŠÍ DOTAZY | KE STAŽENÍ

Základní informace | Identifikační prostředky | NIA ID

## NIA ID (Jméno, heslo a SMS kód)

NIA ID je identifikační prostředek umožňující zaručené prokazování totožnosti při přihlašování k online službám, které požadují alespoň značnou úroveň důvěry prostředků identifikace.

Jedná se o tzv. dvoufaktorový způsob ověření. Pro přihlášení uživatel zadá přístupové údaje tvořené uživatelským jménem a heslem, které si zvolí během registrace. Následně zadá jednorázově vygenerovaný SMS kód, který přijde na jeho mobilní telefon. Informace o tom, jak postupovat v případě zapomenutí přihlašovacích údajů naleznete [zde](#).

[Založení NIA ID](#) můžete provést prostřednictvím [registračního formuláře](#). Před prvním použitím je potřeba prostředek NIA ID [aktivovat](#), a to buďto prostřednictvím přihlášení do datové schránky, ověřením pomocí eObčanky nebo osobní návštěvou kontaktního místa veřejné správy CzechPoint.

Pro lepší představu, takto si můžete zřídit NIA ID:

### Další informace

- ▶ [ZALOŽENÍ NIA ID – REGISTRAČNÍ FORMULÁŘ](#)
- ▶ [AKTIVACE NIA ID](#)
- ▶ [PŘIHLÁŠENÍ S NIA ID](#)
- ▶ [ZÁNİK NIA ID](#)
- ▶ [KAM SE JE MOŽNÉ PŘIHLÁSIT](#)
- ▶ [ZMĚNA PŘIHLAŠOVACÍCH ÚDAJŮ](#)

Otevře se formulář *Založení identifikačního prostředku*.

## Založení identifikačního prostředku

 Založení identifikačního prostředku NIA ID smí provést pouze osoby starší 18 let.

Nejsem robot



reCAPTCHA

Ochrana azukozmi \* Smluvní podmínky

+420

Telefon:

Telefonní číslo musí být ve Vašem výhradním užívání. [Více.](#)

ZASLAT SMS KÓD

SMS kód:


Uživatelské jméno:


Heslo:


Heslo - kontrola:

Vyplňte telefonní číslo, na něž Vám následně budou chodit ověřovací kódy.

## Založení identifikačního prostředku

 **Založení identifikačního prostředku NIA ID smí provést pouze osoby starší 18 let.**

Nejsm robot  reCAPTCHA  
Ochrana soukromí \* Smluvní podmínky

Telefon:  

Telefonní číslo musí být ve Vašem výhradním užívání. [Více.](#)

SMS kód:

Uživatelské jméno:

Heslo:

Heslo - kontrola:


E-mail:


E-mail musí být ve Vašem výhradním užívání. [Více.](#)




Zaškrtněte pole *Nejsem robot* a použijte tlačítko *Zaslat SMS kód*.

## Založení identifikačního prostředku

 Založení identifikačního prostředku NIA ID smí provést pouze osoby starší 18 let.

Nejsem robot   
Ochrana soukromí • Smluvní podmínky

Telefon:    
Telefonní číslo musí být ve Vašem výhradním užívání. [Více.](#)

SMS kód:

Uživatelské jméno:

Heslo:

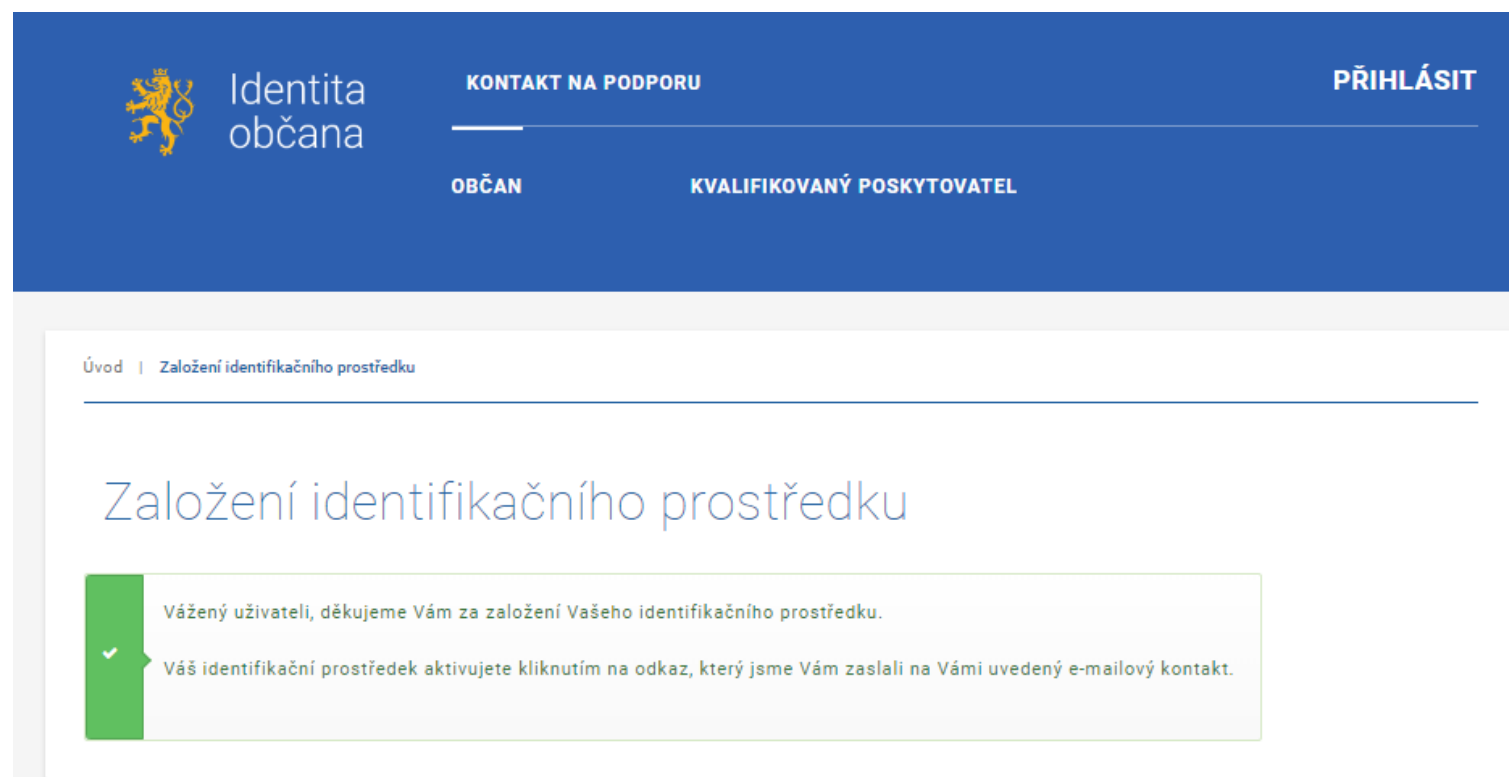
Heslo - kontrola:

E-mail:   
E-mail musí být ve Vašem výhradním užívání. [Více.](#)

Kód, který vám přišel, opište do příslušného pole. Do formuláře uveďte také zvolené uživatelské jméno a heslo a vyplňte zbývající pole. Zaškrtněte souhlas s užíváním a použijte tlačítko *Založit*.

Telefon:	<input type="text" value="+420XXXXXXXX"/>	✓
	Telefonní číslo musí být ve Vašem výhradním užívání. <a href="#">Více</a> . Byla Vám odeslána SMS s registračním kódem	
SMS kód:	<input type="text" value="XXXXXX"/>	
Uživatelské jméno:	<input type="text" value="uzivatelskejmeno"/>	✓
Heslo:	<input type="password" value="....."/>	✓
Heslo - kontrola:	<input type="password" value="....."/>	✓
E-mail:	<input type="text" value="email@domena.cz"/>	✓
	E-mail musí být ve Vašem výhradním užívání. <a href="#">Více</a> .	
Bezpečnostní otázka:	<input type="text" value="Zvolený údaj"/>	▼
Odpověď na bezpečnostní otázku:	<input type="text" value="odpověď"/>	
<input checked="" type="checkbox"/> Seznámil/a jsem se s <b>podmínkami používání prostředku pro elektronickou identifikaci</b> a souhlasím s nimi.		
<input type="button" value="ZALOŽIT"/>		


Zobrazí se sdělení o založení identifikačního prostředku. Pro další postup budete potřebovat ověřit e-mail, který jste uvedl/a v předchozím kroku. Přejděte tedy do své e-mailové schránky.





The screenshot shows the top navigation bar of the 'Identita občana' website. On the left is the logo, a golden lion rampant on a blue shield, followed by the text 'Identita občana'. To the right of the logo are two links: 'KONTAKT NA PODPORU' and 'PŘIHLÁSIT'. Below these links are two tabs: 'OBČAN' and 'KVALIFIKOVANÝ POSKYTOVATEL'. The main content area has a breadcrumb trail 'Úvod | Založení identifikačního prostředku'. The title of the page is 'Založení identifikačního prostředku'. Below the title is a green confirmation message box with a white checkmark icon on the left. The message text reads: 'Vážený uživateli, děkujeme Vám za založení Vašeho identifikačního prostředku. Váš identifikační prostředek aktivujete kliknutím na odkaz, který jsme Vám zaslali na Vámi uvedený e-mailový kontakt.'

Najděte e-mail odeslaný *Identitou občana* a ověřte svou e-mailovou adresu kliknutím na příslušný odkaz.

### Identita občana - ověření e-mailové adresy

 Od [notifikace@identitaobcana.cz](mailto:notifikace@identitaobcana.cz) dne 2022-08-28 21:37

 [Podrobnosti](#)  [Prostý text](#)

Vážený uživateli,

děkujeme Vám za registraci, kterou jste právě provedl na portálu [identitaobcana.cz](https://identitaobcana.cz).

**Nejdříve si ověříme Váš e-mail. Jeho ověření provedete [zde](#)**

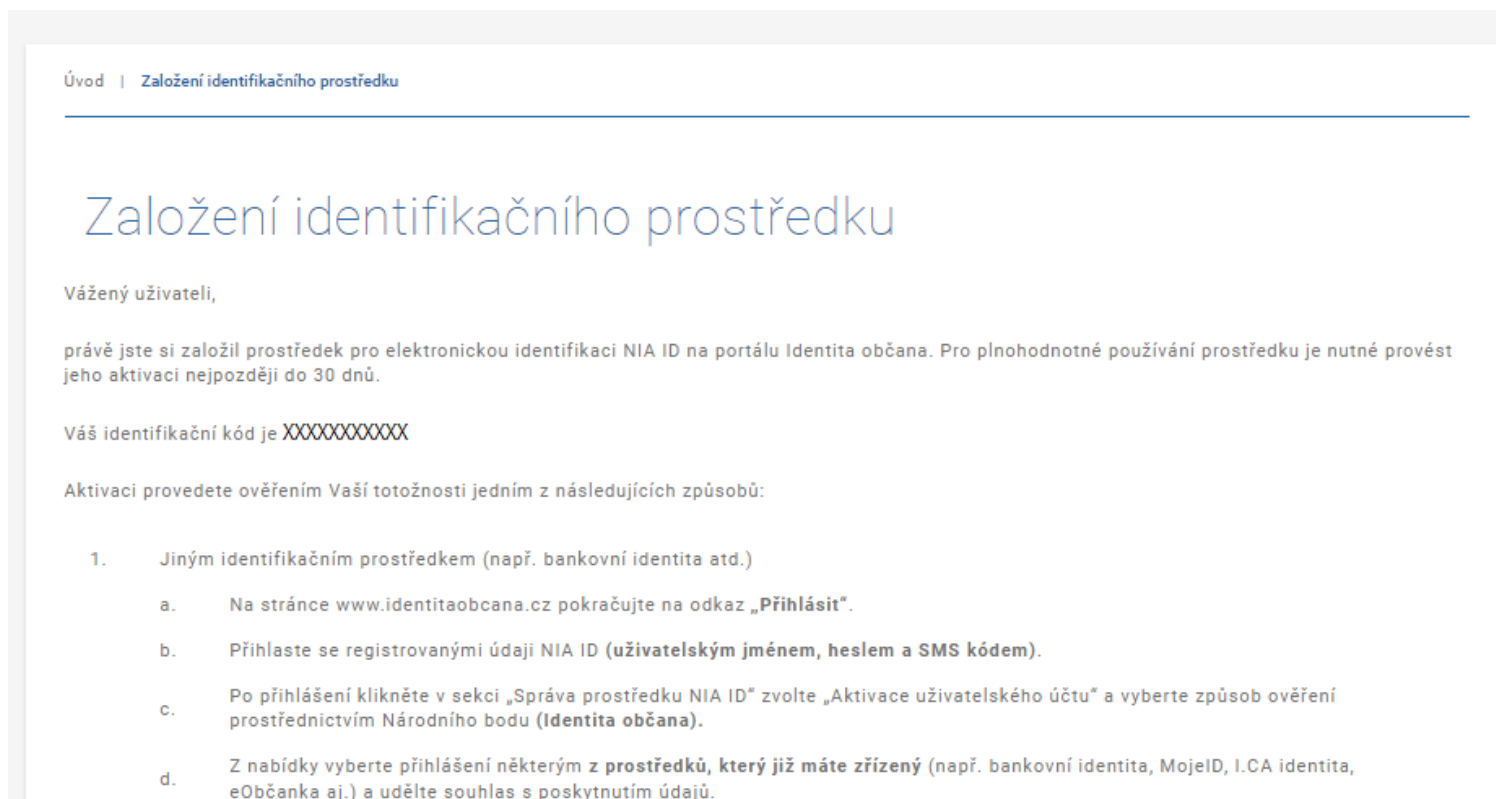
**Následně Vám bude doručen e-mail s postupem aktivace Vašeho identifikačního prostředku.**

Tato e-mailová adresa společně s bezpečnostní otázkou a odpovědí, kterou jste uvedl při registraci, Vám v budoucnu může pomoci při ztrátě kontroly nad Vašimi přihlašovacími údaji.

Vaše Správa základních registrů a [identitaobcana.cz](https://identitaobcana.cz)

*Tento e-mail je generován automaticky, prosíme, neodpovídejte na něj.*

Budete přesměrováni zpět na webovou stránku *Identity občana*. Stejná informace vám bude také zaslána e-mailem. Následnou aktivaci můžete provést více způsoby, viz následující strana. Na aktivaci máte 30 dní.



Úvod | Založení identifikačního prostředku

---

## Založení identifikačního prostředku

Vážený uživateli,

právě jste si založil prostředek pro elektronickou identifikaci NIA ID na portálu *Identita občana*. Pro plnohodnotné používání prostředku je nutné provést jeho aktivaci nejpozději do 30 dnů.

Váš identifikační kód je XXXXXXXXXXX

Aktivaci provedete ověřením Vaší totožnosti jedním z následujících způsobů:


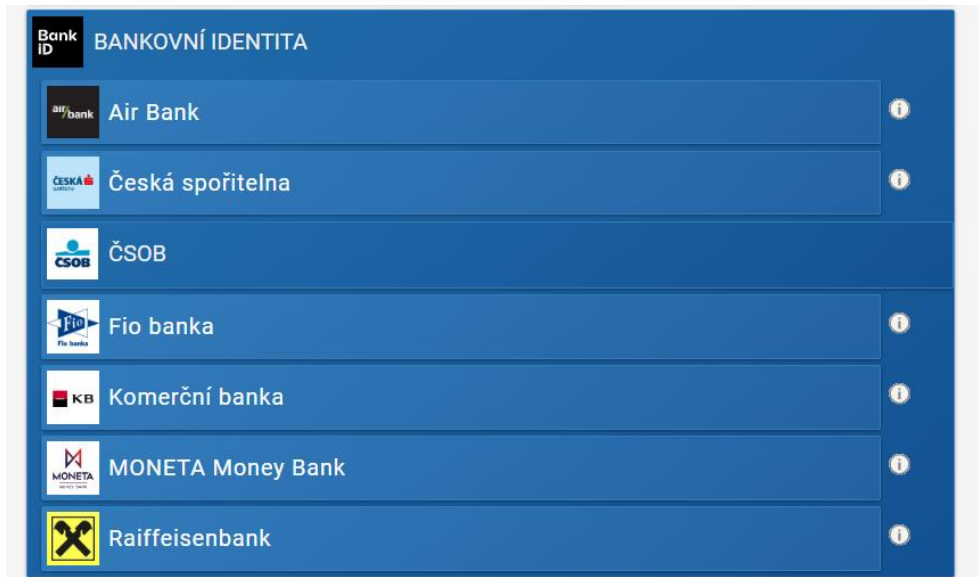
1. Jiným identifikačním prostředkem (např. bankovní identita atd.)
  - a. Na stránce [www.identitaobcana.cz](http://www.identitaobcana.cz) pokračujte na odkaz „Přihlásit“.
  - b. Přihlaste se registrovanými údaji NIA ID (uživatelským jménem, heslem a SMS kódem).
  - c. Po přihlášení klikněte v sekci „Správa prostředku NIA ID“ zvolte „Aktivace uživatelského účtu“ a vyberte způsob ověření prostřednictvím Národního bodu (*Identita občana*).
  - d. Z nabídky vyberte přihlášení některým z **prostředků, který již máte zřízený** (např. bankovní identita, MojeID, I.CA identita, eObčanka aj.) a udělte souhlas s poskytnutím údajů.

Jakým způsobem chcete Identitu občana aktivovat?

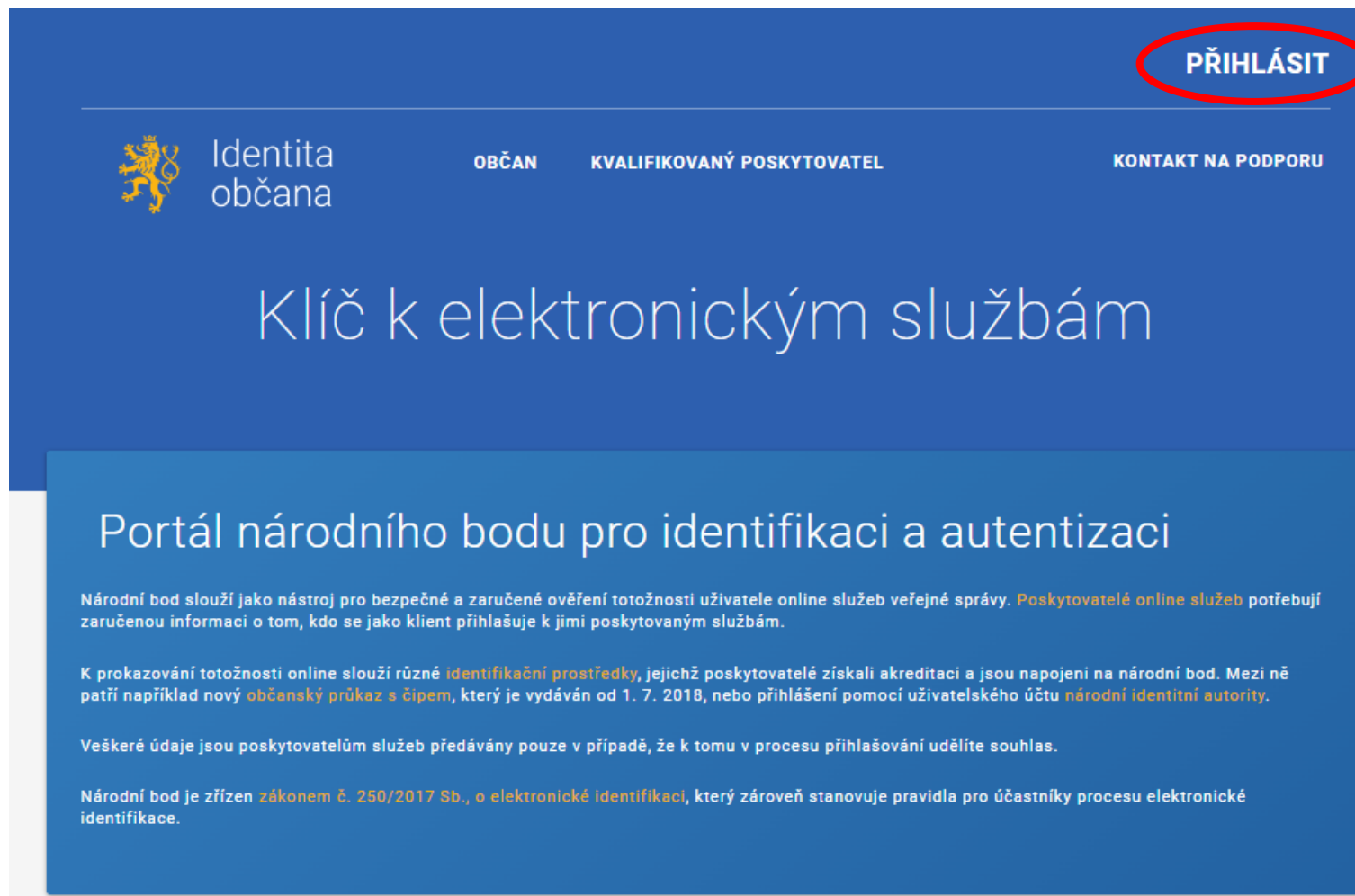
(Klikněte na jedno z tlačítek)

Přes Bankovní identitu

Půjdu na Czech POINT



Otevřete stránku [Identity občana](#). Nejprve se musíte přihlásit tlačítkem vpravo nahoře.



The image shows a screenshot of the 'Identity občana' website. The header is dark blue with a white logo of a lion on the left and the text 'Identita občana'. To the right of the logo are three navigation links: 'OBČAN', 'KVALIFIKOVANÝ POSKYTOVATEL', and 'KONTAKT NA PODPORU'. In the top right corner, there is a white button with the text 'PŘIHLÁSIT' circled in red. Below the header, the main content area has a white background with the text 'Klíč k elektronickým službám' in a large font. Below this, there is a section titled 'Portál národního bodu pro identifikaci a autentizaci' with several paragraphs of text explaining the national point of contact for identification and authentication services.

**PŘIHLÁSIT**

Identita občana

OBČAN KVALIFIKOVANÝ POSKYTOVATEL KONTAKT NA PODPORU

## Klíč k elektronickým službám

### Portál národního bodu pro identifikaci a autentizaci

Národní bod slouží jako nástroj pro bezpečné a zaručené ověření totožnosti uživatele online služeb veřejné správy. **Poskytovatelé online služeb** potřebují zaručenou informaci o tom, kdo se jako klient přihlašuje k jimi poskytovaným službám.

K prokazování totožnosti online slouží různé **identifikační prostředky**, jejichž poskytovatelé získali akreditaci a jsou napojeni na národní bod. Mezi ně patří například nový **občanský průkaz s čipem**, který je vydáván od 1. 7. 2018, nebo přihlášení pomocí uživatelského účtu **národní identitní autority**.

Veškeré údaje jsou poskytovatelům služeb předávány pouze v případě, že k tomu v procesu přihlašování udělíte souhlas.

Národní bod je zřízen **zákonem č. 250/2017 Sb., o elektronické identifikaci**, který zároveň stanovuje pravidla pro účastníky procesu elektronické identifikace.

Z nabízených možností zvolte *NIA ID (dříve „Jméno, Heslo, SMS“)*.

Kvalifikovaný poskytovatel žádá o vaši elektronickou identifikaci.  
Vyberte si prosím z následujících možností přihlášení:


-  Mobilní klíč eGovernmentu ⓘ
-  eObčanka ⓘ
-  **NIA ID (dříve „Jméno, Heslo, SMS“)** ⓘ
-  IIG – International ID Gateway ⓘ
-  I.CA identita s kartou Starcos ⓘ
-  MojeID ⓘ
-  BANKOVNÍ IDENTITA ⓘ

V procesu elektronické identifikace budou z informačních systémů veřejné správy získány údaje o Vaší osobě umožňující prokázání Vaší totožnosti.



Do příslušných polí vyplňte uživatelské jméno a heslo, jež jste si nastavil/a při zakládání identifikačního prostředku. Následně klikněte na *Autorizuj a pošli kód*.

## Přihlášení

**Mobilní klíč eGovernmentu**

Pro ještě jednodušší přihlašování bez nutnosti přepisování SMS kódu si stáhněte do svého chytrého telefonu aplikaci [Mobilní klíč eGovernmentu](#)

Uživatelské jméno \*

Zadejte své heslo zde \*

[Zapomněli jste heslo?](#)

**➔ Autorizuj a pošli kód**

Do příslušného pole opište SMS kód, který vám přišel na telefonní číslo uvedené při registraci. Poté použijte tlačítko *Přihlásit*.

## Přihlášení

**Mobilní klíč eGovernmentu**

Pro ještě jednodušší přihlašování bez nutnosti přepisování SMS kódu si stáhněte do svého chytrého telefonu aplikaci [Mobilní klíč eGovernmentu](#)

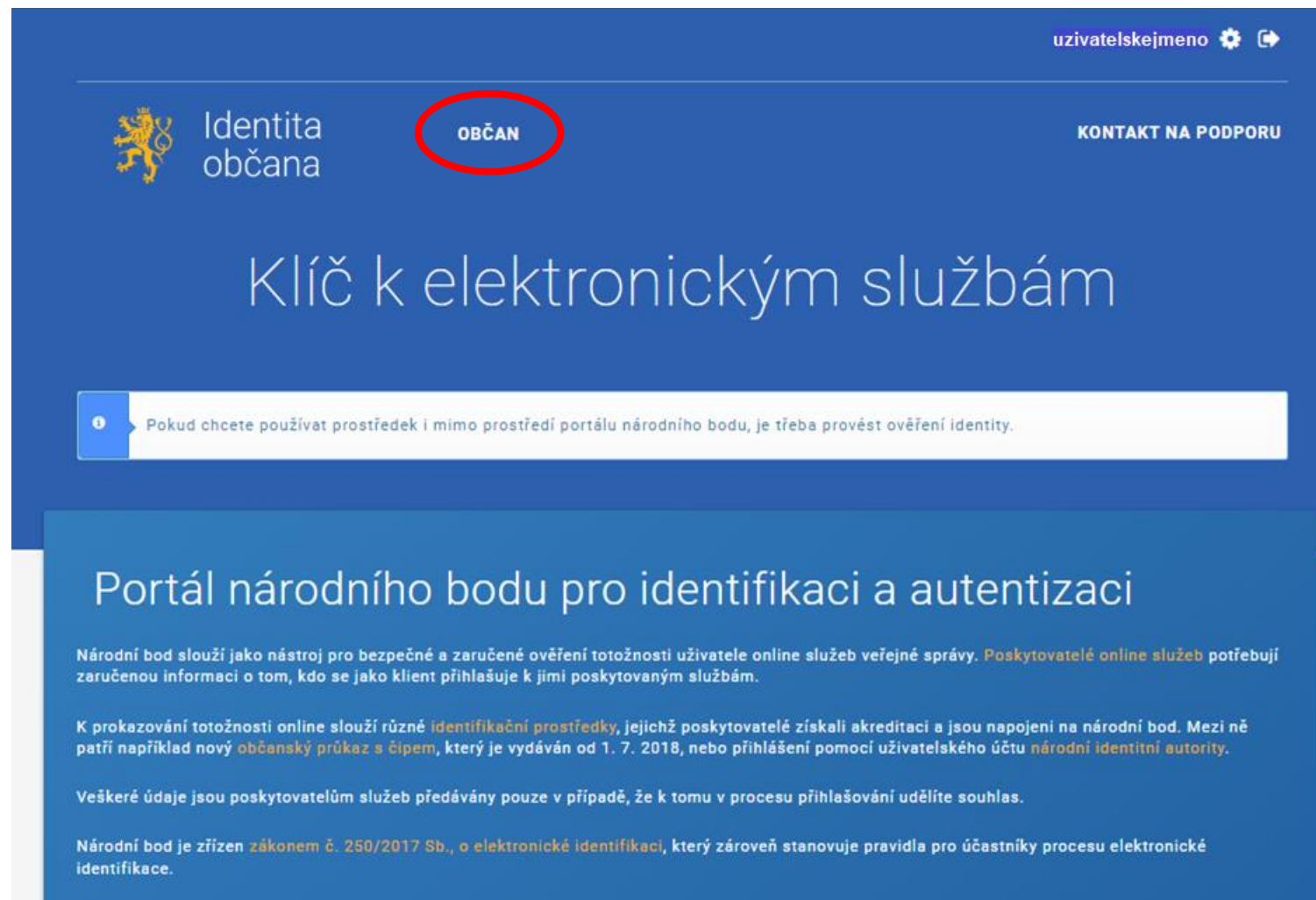
Uživatelské jméno \*

→ Odeslat jiný kód


SMS kód \*

→ **Přihlásit**

Po přihlášení nahoře vidíte své uživatelské jméno. Klikněte na *Občan*.



uzivatelskejmeno ⚙️ ➔

 Identita občana **OBČAN** KONTAKT NA PODPORU

# Klíč k elektronickým službám

**i** Pokud chcete používat prostředek i mimo prostředí portálu národního bodu, je třeba provést ověření identity.

## Portál národního bodu pro identifikaci a autentizaci

Národní bod slouží jako nástroj pro bezpečné a zaručené ověření totožnosti uživatele online služeb veřejné správy. **Poskytovatelé online služeb** potřebují zaručenou informaci o tom, kdo se jako klient přihlašuje k jimi poskytovaným službám.

K prokazování totožnosti online slouží různé **identifikační prostředky**, jejichž poskytovatelé získali akreditaci a jsou napojeni na národní bod. Mezi ně patří například nový **občanský průkaz s čipem**, který je vydáván od 1. 7. 2018, nebo přihlášení pomocí uživatelského účtu **národní identitní autority**.

Veškeré údaje jsou poskytovatelům služeb předávány pouze v případě, že k tomu v procesu přihlašování udělíte souhlas.

Národní bod je zřízen **zákonem č. 250/2017 Sb., o elektronické identifikaci**, který zároveň stanovuje pravidla pro účastníky procesu elektronické identifikace.

V sekci *Správa prostředku NIA ID* zvolte možnost *Aktivace uživatelského účtu*.

The screenshot displays a user interface for managing NIA ID. It is divided into two main sections: 'identifikační prostředky' (top, blue background) and 'Správa prostředku NIA ID' (bottom, light grey background). The 'Správa prostředku NIA ID' section is a grid of options, with 'Aktivace uživatelského účtu' circled in red. Other options include 'Změna hesla', 'Změna bezpečnostní otázky/odpovědi pro obnovu hesla', 'Telefonní číslo a e-mailová adresa', and 'Zrušení uživatelského účtu'. Each option has a 'více >' link below it.

identifikační prostředky	<a href="#">více &gt;</a>	<a href="#">více &gt;</a>	<a href="#">více &gt;</a>
Připojené mobilní aplikace		Historie Vaší činnosti	
<a href="#">více &gt;</a>		<a href="#">více &gt;</a>	
Správa prostředku NIA ID	<b>Aktivace uživatelského účtu</b>	Změna hesla	Změna bezpečnostní otázky/odpovědi pro obnovu hesla
<a href="#">více &gt;</a>		<a href="#">více &gt;</a>	<a href="#">více &gt;</a>
Telefonní číslo a e-mailová adresa		Zrušení uživatelského účtu	
<a href="#">více &gt;</a>		<a href="#">více &gt;</a>	

Nyní vyberte možnost *Ověření prostřednictvím národního bodu*. Klikněte na *Vstoupit*.

AKTIVACE UŽIVATELSKÉHO ÚČTU

ZMĚNA HESLA

ZMĚNA BEZPEČNOSTNÍ OTÁZKY/ODPOVĚDI PRO OBNOVU HESLA

TELEFONNÍ ČÍSLO A E-MAILOVÁ ADRESA

ZRUŠENÍ UŽIVATELSKÉHO ÚČTU NIA ID


## Aktivace uživatelského účtu

Aktivovat svůj uživatelský účet můžete prostřednictvím ověření jiným identifikačním prostředkem, který je evidován v národním bodu a má požadovanou úroveň záruky. Aktivace tímto způsobem vyžaduje Vaše schválení k poskytnutí požadovaných údajů.

Svůj uživatelský účet můžete aktivovat také prostřednictvím svého přihlášení k datové schránce. Zvolením této možnosti budete přesměrováni na informační systém datových schránek.

Dalším způsobem, jak můžete aktivovat Váš uživatelský účet, je navštívit kontaktní místo Czech POINT a postupovat dle pokynů, které jsme Vám zaslali na Vaši e-mailovou adresu.


Po úspěšném ověření Vaší totožnosti bude Váš uživatelský účet aktivován.



Identita občana

OVĚŘENÍ PROSTŘEDNICTVÍM NÁRODNÍHO BODU

VSTOUPIT



DATOVÉ SCHRÁNKY

OVĚŘENÍ PROSTŘEDNICTVÍM DATOVÉ SCHRÁNKY

VSTOUPIT

Objeví se informace o vašem přesměrování. Můžete ho urychlit tlačítkem *Klikněte pro okamžité přesměrování*.

Byli jste odhlášeni od Národní identitní autority

Byli jste odhlášeni od kvalifikovaného poskytovatele:

Portál Národního bodu (NIA Portál)

Byli jste odhlášeni od poskytovatelů ověření:

✔ NIA ID (dříve „Jméno, Heslo, SMS“)

Pokud se chcete odhlásit od ostatních poskytovatelů, zavřete, prosím, Váš prohlížeč.  
Budete přesměrováni na webové stránky poskytovatele, který provedl odhlášení.

Přesměrování bude provedeno za 24 (s).

[↗ Klikněte pro okamžité přesměrování](#)

Na následující stránce zvolte z nabízených možností variantu *Bankovní identita*.

Kvalifikovaný poskytovatel žádá o vaši elektronickou identifikaci.  
Vyberte si prosím z následujících možností přihlášení:



Mobilní klíč eGovernmentu



eObčanka



I.CA identita s kartou Starcos



MoieID



**BANKOVNÍ IDENTITA**

V procesu elektronické identifikace budou z informačních systémů veřejné správy získány údaje o Vaší osobě umožňující prokázání Vaší totožnosti.

Po rozkliknutí se objeví nabídka bank v současnosti zapojených do bankovní identity. Zvolte vaši banku a dále postupujte podle pokynů bankovního rozhraní tak, jako se přihlašujete do internetového bankovníctví.





Po ukončení ověření přes bankovní identitu budete přesměrováni zpět na *Identitu občana*. Je zapotřebí udělit souhlas s tím, aby banka sdílela vaše data s portálem *Identity občana*.

Udělte prosím souhlas pro výdej následujících údajů pro kvalifikovaného poskytovatele -  
**NIA (urn:moris:portal4)**

Pokud souhlas neudělíte, nebude možné vás přihlásit.

Číslo dokladu  Poskytnout údaj

Typ dokladu  Poskytnout údaj

Zobrazit hodnoty volitelných údajů.

Beru na vědomí, že udělením trvalého souhlasu budou kvalifikovanému poskytovateli služby vydány moje údaje vždy, budu-li ověřen/a skrze národní bod a kvalifikovaný poskytovatel služby o tyto údaje požádá. V takovém případě se obrazovka pro udělení souhlasu již nezobrazí. Udělené souhlasy je možné odvolat na portálu národního bodu na [identitaobcana.cz](https://identitaobcana.cz).

 Uděluji TRVALÝ souhlas

 Uděluji JEDNORÁZOVÝ souhlas

 NEuděluji souhlas

Označte druhé zatržítko, jímž souhlasíte s opakovaným vydáváním údajů, a použijte tlačítko *Uděluji TRVALÝ souhlas*.

Udělte prosím souhlas pro výdej následujících údajů pro kvalifikovaného poskytovatele -  
**NIA (urn:moris:portal4)**

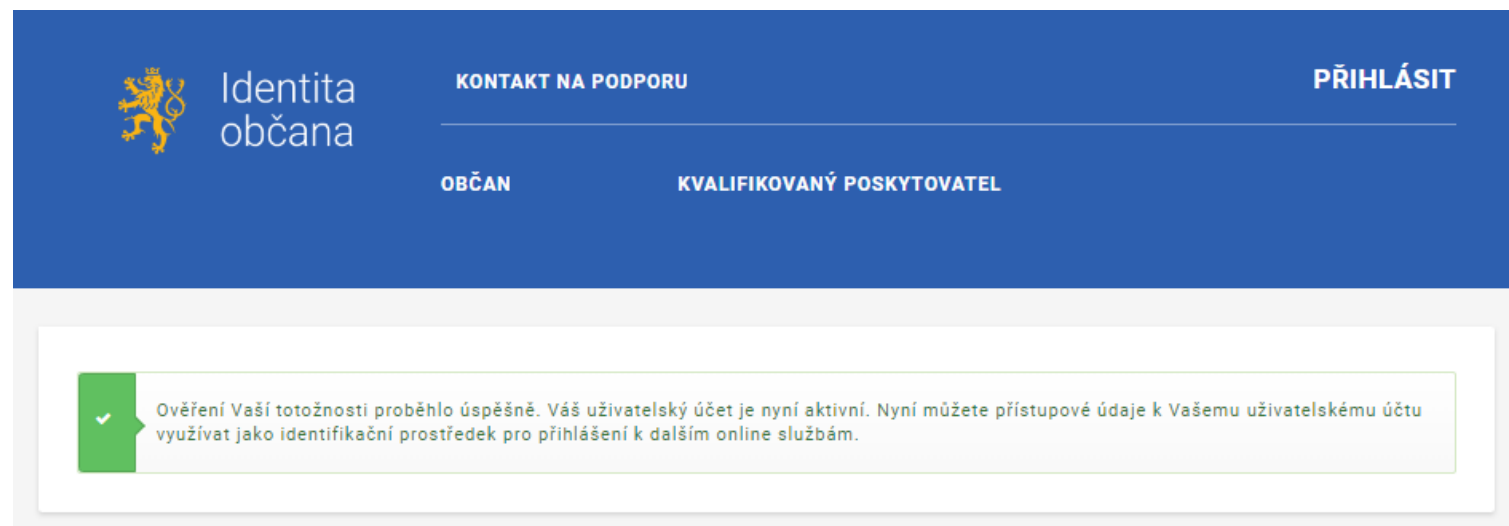
Pokud souhlas neudělíte, nebude možné vás přihlásit.

Číslo dokladu	<input checked="" type="checkbox"/> Poskytnout údaj
Typ dokladu	<input checked="" type="checkbox"/> Poskytnout údaj

Zobrazit hodnoty volitelných údajů.

Beru na vědomí, že udělením trvalého souhlasu budou kvalifikovanému poskytovateli služby vydány moje údaje vždy, budu-li ověřen/a skrze národní bod pro kvalifikovaný poskytovatel služby o tyto údaje požádá. V takovém případě se obrazovka pro udělení souhlasu již nezobrazí. Udělené souhlasy je možné odvolat na portálu národního bodu na [identitaobcana.cz](https://identitaobcana.cz).

Tím je dokončeno ověření vaší totožnosti prostřednictvím bankovní identity.



The screenshot shows the top navigation bar of the 'Identita občana' website. On the left is the logo of the Czech Republic and the text 'Identita občana'. To the right are links for 'KONTAKT NA PODPORU' and 'PŘIHLÁSIT'. Below these are two tabs: 'OBČAN' (selected) and 'KVALIFIKOVANÝ POSKYTOVATEL'. A green notification box with a checkmark icon contains the text: 'Ověření Vaší totožnosti proběhlo úspěšně. Váš uživatelský účet je nyní aktivní. Nyní můžete přístupové údaje k Vašemu uživatelskému účtu využívat jako identifikační prostředek pro přihlášení k dalším online službám.'

V návodu pokračujte kliknutím na tlačítko níže.

**Pokračovat**

Pro aktivaci na Czech POINTu budete potřebovat váš identifikační kód, který vám přišel v e-mailu o založení uživatelského účtu.

## Identita občana – pokyny pro aktivaci NIA ID



Od [notifikace@identitaobcana.cz](mailto:notifikace@identitaobcana.cz) dne 2022-08-28 21:46

 [Podrobnosti](#)  [Prostý text](#)

Vážený uživateli,


právě jste si založil prostředek pro elektronickou identifikaci NIA ID na portálu Identita občana. Pro plnohodnotné používání prostředku je nutné provést jeho aktivaci nejpozději do 30 dnů.

**Váš identifikační kód je XXXXXXXXXXXX**

Aktivaci provedete ověřením Vaší totožnosti jedním z následujících způsobů:

1. **Jiným identifikačním prostředkem (např. bankovní identita atd.)**
  - a. Na stránce [www.identitaobcana.cz](http://www.identitaobcana.cz) pokračujte na odkaz „**Přihlásit**“.
  - b. Přihlaste se registrovanými údaji NIA ID (**uživatelským jménem, heslem a SMS kódem**).
  - c. Po přihlášení klikněte v sekci „Správa prostředku NIA ID“ zvolte „Aktivace uživatelského účtu“ a vyberte způsob ověření prostřednictvím Národního bodu (**Identita občana**).

Navštivte kterékoli kontaktní místo Czech POINT. Kontaktní místa se nacházejí na pobočkách České pošty nebo na obecních či městských úřadech. Seznam míst, které službu Czech POINT poskytují, naleznete [zde](#). Kromě identifikačního kódu budete potřebovat i svůj občanský průkaz.



U přepážky sdělte, že chcete podat *Žádost o poskytnutí referenčních údajů z registru obyvatel jiné osobě* a předložte váš občanský průkaz a identifikační kód. Podání žádosti je bezplatné.

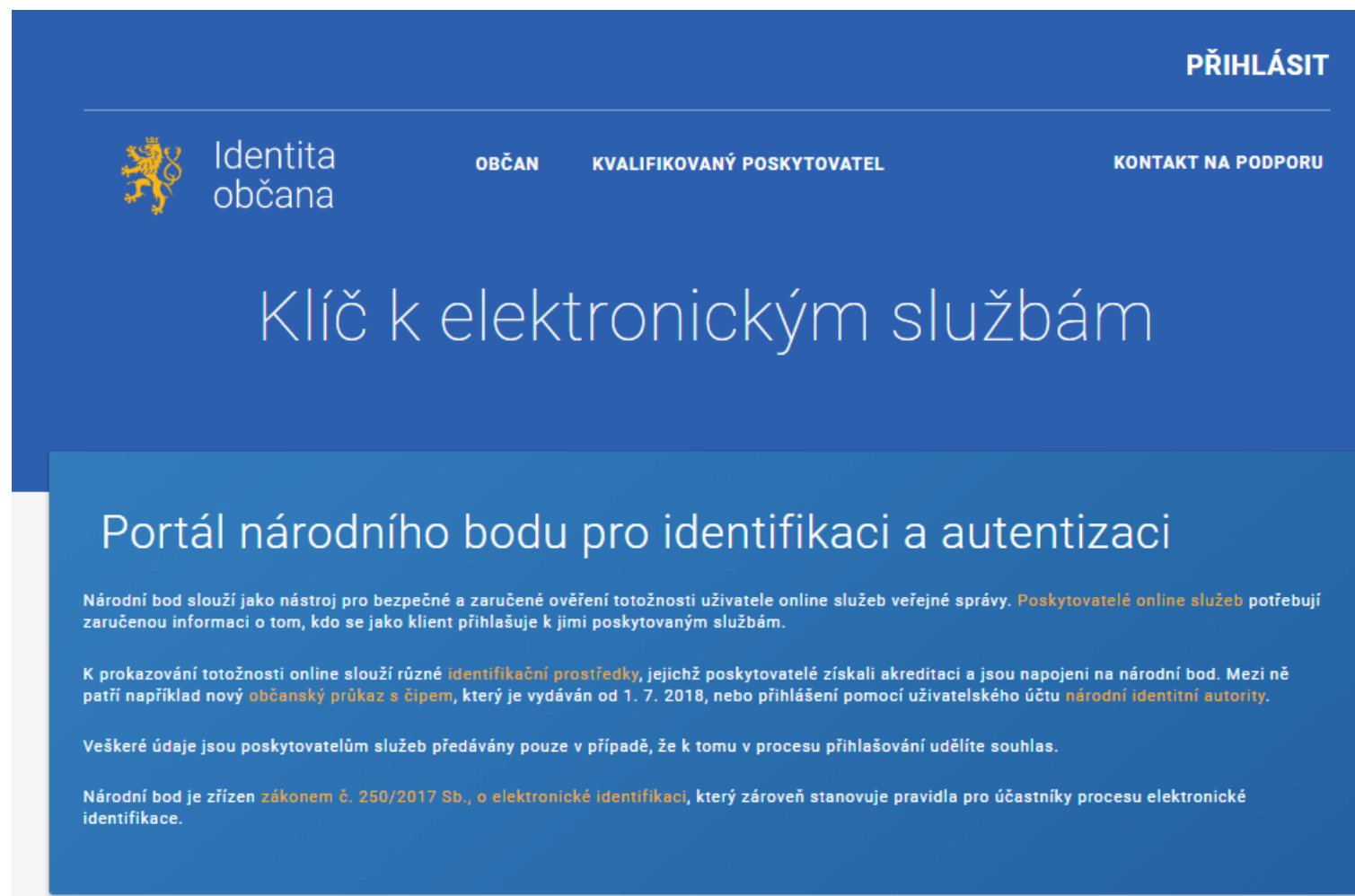
Sdělte, že chcete poskytnout svá osobní data právnické osobě s IČO 72054506. Jedná se o IČO Správy základních registrů. Do zprávy pro příjemce nahlaste váš identifikační kód.

Při dotazu na rozsah poskytnutých údajů volte položky *datum narození a čísla elektronicky čitelných dokladů*.


Nakonec zvolte variantu jednorázového poskytnutí údajů.

Následuje kontrola a podepsání vyplněného formuláře žádosti. Aktivace účtu jako identifikačního prostředku proběhne obvykle do několika minut.

Přestože obvykle proběhne aktivace přes Czech POINT bezproblémově, je lepší zkontrolovat, zda je vše v pořádku. Otevřete si tedy v internetovém prohlížeči stránku [Identity občana](#).



PŘIHLÁSIT

 Identita občana

OBČAN KVALIFIKOVANÝ POSKYTOVATEL KONTAKT NA PODPORU

## Klíč k elektronickým službám

### Portál národního bodu pro identifikaci a autentizaci

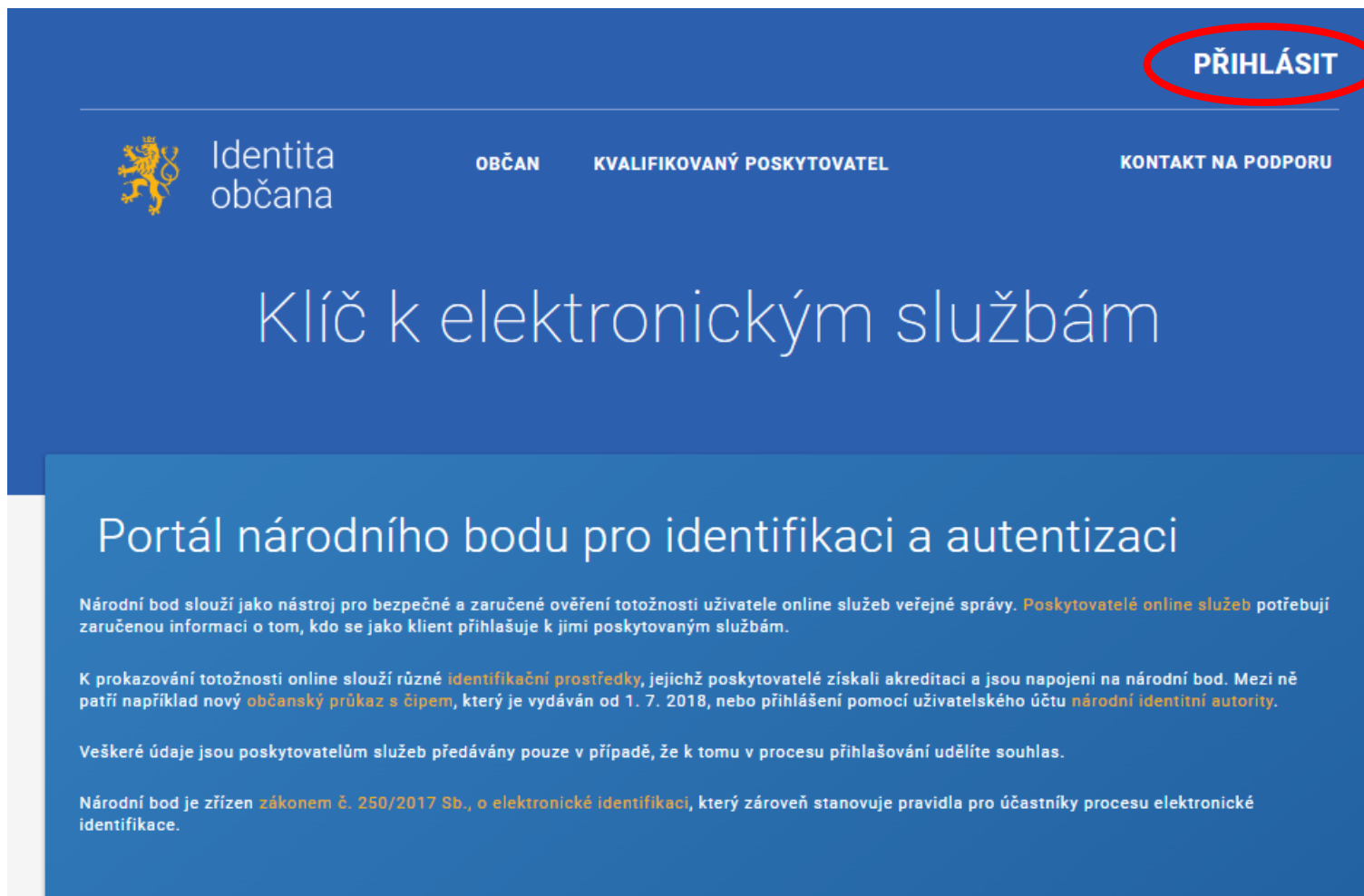
Národní bod slouží jako nástroj pro bezpečné a zaručené ověření totožnosti uživatele online služeb veřejné správy. **Poskytovatelé online služeb** potřebují zaručenou informaci o tom, kdo se jako klient přihlašuje k jimi poskytovaným službám.

K prokazování totožnosti online slouží různé **identifikační prostředky**, jejichž poskytovatelé získali akreditaci a jsou napojeni na národní bod. Mezi ně patří například nový **občanský průkaz s čipem**, který je vydáván od 1. 7. 2018, nebo přihlášení pomocí uživatelského účtu **národní identitní autority**.

Veškeré údaje jsou poskytovatelům služeb předávány pouze v případě, že k tomu v procesu přihlašování udělíte souhlas.

Národní bod je zřízen **zákonem č. 250/2017 Sb., o elektronické identifikaci**, který zároveň stanovuje pravidla pro účastníky procesu elektronické identifikace.

Nejprve se musíte přihlásit tlačítkem vpravo nahoře.



The image shows a screenshot of the website for the National Point for Identification and Authentication. The page has a dark blue header with a white navigation bar. In the top right corner, the word "PŘIHLÁSIT" (Log In) is written in white capital letters and is circled in red. Below the header, the logo of the Czech Republic (a golden lion) is followed by the text "Identita občana". To the right of the logo, there are three menu items: "OBČAN", "KVALIFIKOVANÝ POSKYTOVATEL", and "KONTAKT NA PODPORU". The main content area has a white background with a large blue heading "Klíč k elektronickým službám". Below this, there is a white box with a blue border containing the text "Portál národního bodu pro identifikaci a autentizaci". The text in this box explains the purpose of the national point and provides information about identification methods and data security.

**PŘIHLÁSIT**

Identita občana

OBČAN KVALIFIKOVANÝ POSKYTOVATEL KONTAKT NA PODPORU

## Klíč k elektronickým službám

### Portál národního bodu pro identifikaci a autentizaci

Národní bod slouží jako nástroj pro bezpečné a zaručené ověření totožnosti uživatele online služeb veřejné správy. **Poskytovatelé online služeb** potřebují zaručenou informaci o tom, kdo se jako klient přihlašuje k jimi poskytovaným službám.

K prokazování totožnosti online slouží různé **identifikační prostředky**, jejichž poskytovatelé získali akreditaci a jsou napojeni na národní bod. Mezi ně patří například nový **občanský průkaz s čipem**, který je vydáván od 1. 7. 2018, nebo přihlášení pomocí uživatelského účtu **národní identitní autority**.

Veškeré údaje jsou poskytovatelům služeb předávány pouze v případě, že k tomu v procesu přihlašování udělíte souhlas.

Národní bod je zřízen **zákonem č. 250/2017 Sb., o elektronické identifikaci**, který zároveň stanovuje pravidla pro účastníky procesu elektronické identifikace.



Z nabízených možností zvolte *NIA ID (dříve „Jméno, Heslo, SMS“)*.


Kvalifikovaný poskytovatel žádá o vaši elektronickou identifikaci.  
Vyberte si prosím z následujících možností přihlášení:

-  Mobilní klíč eGovernmentu ⓘ
-  eObčanka ⓘ
-  **NIA ID (dříve „Jméno, Heslo, SMS“)** ⓘ
-  IIG – International ID Gateway ⓘ
-  I.CA identita s kartou Starcos ⓘ
-  MojeID ⓘ
-  BANKOVNÍ IDENTITA ⓘ

V procesu elektronické identifikace budou z informačních systémů veřejné správy získány údaje o Vaší osobě umožňující prokázání Vaší totožnosti.

Do příslušných polí vyplňte uživatelské jméno a heslo, jež jste si nastavil/a při zakládání identifikačního prostředku. Následně klikněte na *Autorizuj a pošli kód*.

## Přihlášení

**Mobilní klíč eGovernmentu**

Pro ještě jednodušší přihlašování bez nutnosti přepisování SMS kódu si stáhněte do svého chytrého telefonu aplikaci [Mobilní klíč eGovernmentu](#)

Uživatelské jméno \*

Zadejte své heslo zde \*

[Zapomněli jste heslo?](#)

**➔ Autorizuj a pošli kód**

Do příslušného pole opište SMS kód, který vám přišel na telefonní číslo uvedené při registraci. Poté použijte tlačítko *Přihlásit*.

## Přihlášení

**Mobilní klíč eGovernmentu**

Pro ještě jednodušší přihlašování bez nutnosti přepisování SMS kódu si stáhněte do svého chytrého telefonu aplikaci [Mobilní klíč eGovernmentu](#)

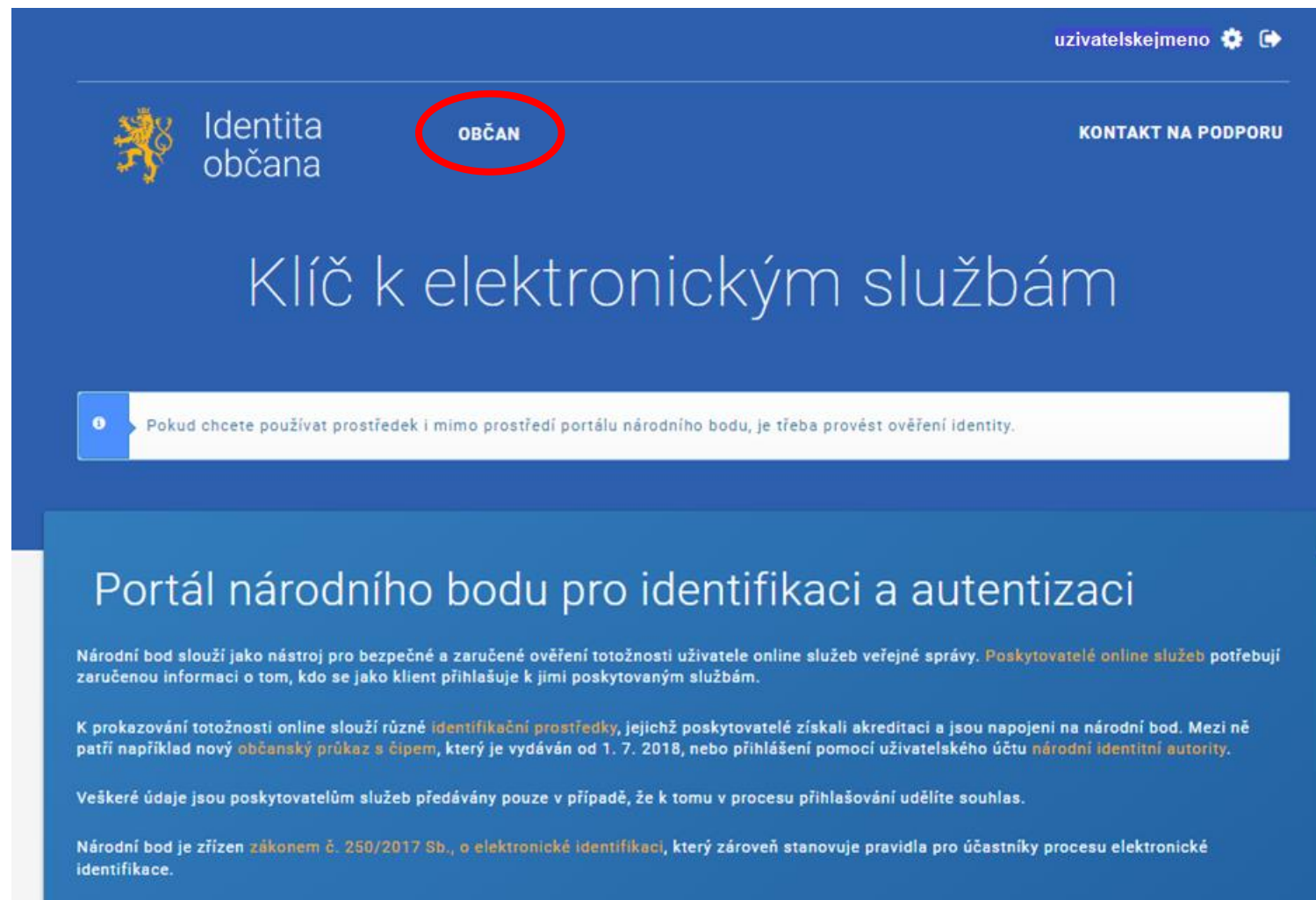
Uživatelské jméno \*

→ Odeslat jiný kód


SMS kód \*

→ **Přihlásit**

Po přihlášení nahoře vidíte své uživatelské jméno. Klikněte na *Občan*.



uzivatelskejmeno ⚙️ ➔

 Identita občana **OBČAN** KONTAKT NA PODPORU

# Klíč k elektronickým službám

**i** Pokud chcete používat prostředek i mimo prostředí portálu národního bodu, je třeba provést ověření identity.

## Portál národního bodu pro identifikaci a autentizaci

Národní bod slouží jako nástroj pro bezpečné a zaručené ověření totožnosti uživatele online služeb veřejné správy. **Poskytovatelé online služeb** potřebují zaručenou informaci o tom, kdo se jako klient přihlašuje k jimi poskytovaným službám.

K prokazování totožnosti online slouží různé **identifikační prostředky**, jejichž poskytovatelé získali akreditaci a jsou napojeni na národní bod. Mezi ně patří například nový **občanský průkaz s čipem**, který je vydáván od 1. 7. 2018, nebo přihlášení pomocí uživatelského účtu **národní identitní autority**.

Veškeré údaje jsou poskytovatelům služeb předávány pouze v případě, že k tomu v procesu přihlašování udělíte souhlas.

Národní bod je zřízen **zákonem č. 250/2017 Sb., o elektronické identifikaci**, který zároveň stanovuje pravidla pro účastníky procesu elektronické identifikace.

V sekci *Správa prostředku NIA ID* vidíte neaktivní možnost aktivace účtu. Vše je tedy v pořádku a aktivace pomocí Czech POINTu je dokončena.

The screenshot displays a user management interface for NIA ID. It is divided into two main sections: a top blue section for account management and a bottom light grey section for account administration. The top section contains a grid of options: 'Vaše údaje', 'Souhlasy s poskytováním Vašich údajů', 'Připojené identifikační prostředky', 'Připojené mobilní aplikace', and 'Historie Vaší činnosti'. The bottom section contains 'Správa prostředku NIA ID', 'Aktivace uživatelského účtu', 'Změna hesla', and 'Změna bezpečnostní otázky/odpovědi pro obnovu hesla'. A yellow circle highlights the 'Aktivace uživatelského účtu' option, which includes the text 'INFO: Váš uživatelský účet je aktivní'.

Vaše záznamy a identifikační prostředky	Vaše údaje více >	Souhlasy s poskytováním Vašich údajů více >	Připojené identifikační prostředky více >
	Připojené mobilní aplikace více >	Historie Vaší činnosti více >	

Správa prostředku NIA ID	Aktivace uživatelského účtu INFO: Váš uživatelský účet je aktivní	Změna hesla více >	Změna bezpečnostní otázky/odpovědi pro obnovu hesla více >
--------------------------	--	-----------------------	---

Nyní ještě na portál doplňte vaše kontaktní údaje. Zkontrolujte, zda jste přihlášen/a, případně se známým způsobem přihlaste. Klikněte na *Občan*.

uzivatelskejmeno ⚙️ ➦

Identita občana **OBČAN** KONTAKT NA PODPORU

# Klíč k elektronickým službám

▶ Pokud chcete používat prostředek i mimo prostředí portálu národního bodu, je třeba provést ověření identity.

## Portál národního bodu pro identifikaci a autentizaci

Národní bod slouží jako nástroj pro bezpečné a zaručené ověření totožnosti uživatele online služeb veřejné správy. **Poskytovatelé online služeb** potřebují zaručenou informaci o tom, kdo se jako klient přihlašuje k jimi poskytovaným službám.

K prokazování totožnosti online slouží různé **identifikační prostředky**, jejichž poskytovatelé získali akreditaci a jsou napojeni na národní bod. Mezi ně patří například nový **občanský průkaz s čipem**, který je vydáván od 1. 7. 2018, nebo přihlášení pomocí uživatelského účtu **národní identitní autority**.

Veškeré údaje jsou poskytovatelům služeb předávány pouze v případě, že k tomu v procesu přihlašování udělíte souhlas.

Národní bod je zřízen **zákonem č. 250/2017 Sb., o elektronické identifikaci**, který zároveň stanovuje pravidla pro účastníky procesu elektronické

Zvolte možnost *Vaše údaje*.

Vaše záznamy a identifikační prostředky	<b>Vaše údaje</b>	Souhlasy s poskytováním Vašich údajů	Připojené identifikační prostředky
	<a href="#">více &gt;</a>	<a href="#">více &gt;</a>	<a href="#">více &gt;</a>
Připojené mobilní aplikace		Historie Vaší činnosti	
<a href="#">více &gt;</a>		<a href="#">více &gt;</a>	
Správa prostředku NIA ID	Aktivace uživatelského účtu	Změna hesla	Změna bezpečnostní otázky/odpovědi pro obnovu hesla
	INFO: Váš uživatelský účet je aktivní	<a href="#">více &gt;</a>	<a href="#">více &gt;</a>

Vidíme seznam poskytnutých údajů.

Občan | Vaše záznamy a identifikační prostředky | Vaše údaje

## Vaše údaje

„Vaše údaje“ nabízí možnost evidence vybraných údajů o Vaší osobě. Komunikační kanály jsou rozlišeny na notifikační kanály (mohou být na ně zasílány informativní zprávy) a kanály určené pro výdej kvalifikovaným poskytovatelům, který je podmíněn Vaším souhlasem.

ÚDAJ	HODNOTA	POVOLENÝ	OVĚŘENO
Telefonní číslo pro notifikace	<nevyplněno>	ne	-
E-mailová adresa pro výdej	<nevyplněno>	ne	-
E-mailová adresa pro notifikace	<nevyplněno>	ne	-
Telefonní číslo pro výdej	<nevyplněno>	ne	-

[NASTAVENÍ NOTIFIKACÍ](#)

**VAŠE ÚDAJE**

SOUHLASY S POSKYTOVÁNÍM VAŠICH ÚDAJŮ

PŘIPOJENÉ IDENTIFIKAČNÍ PROSTŘEDKY

PŘIPOJENÉ MOBILNÍ APLIKACE

HISTORIE VAŠÍ ČINNOSTI



Údaje editujete kliknutím na příslušný řádek a následným vyplněním detailu. Kliknutím na *Uložit* se na uvedené telefonní číslo odešle ověřovací kód.

VAŠE ÚDAJE

SOUHLASY S POSKYTOVÁNÍM VAŠICH ÚDAJŮ

PŘIPOJENÉ IDENTIFIKAČNÍ PROSTŘEDKY

PŘIPOJENÉ MOBILNÍ APLIKACE

HISTORIE VAŠÍ ČINNOSTI

## Vaše údaje

„Vaše údaje“ nabízí možnost evidence vybraných údajů o Vaší osobě. Komunikační kanály jsou rozlišeny na notifikační kanály (mohou být na ně zasílány informativní zprávy) a kanály určené pro výdej kvalifikovaným poskytovatelům, který je podmíněn Vaším souhlasem.

ÚDAJ	HODNOTA	POVOLENÝ	OVĚŘENO	
Telefonní číslo pro notifikace	<nevyplněno>	ne	-	
E-mailová adresa pro výdej	<nevyplněno>	ne	-	
E-mailová adresa pro notifikace	<nevyplněno>	ne	-	
Telefonní číslo pro výdej	<nevyplněno>	ne	-	

### Detail údaje

Údaj: Telefonní číslo pro notifikace

Hodnota:

Povolný:  Umožňuji údaj využívat pro informativní notifikace

**ULOŽIT** **STORNO**

Ověřovací kód má formu SMS pro ověření telefonního čísla a e-mailu pro ověření e-mailové adresy. Informační okno zavřeme křížkem či tlačítkem *Pokračovat*.

The screenshot shows a web application interface. At the top, a dark blue header contains the text: "VAŠE ZÁZNAMY A IDENTIFIKAČNÍ PROSTŘEDKY | SPRÁVA PROSTŘEDKU NIA ID | MOBILNÍ KLÍČ EGOVERNMENTU". Below this, a breadcrumb trail reads: "Občan | Vaše záznamy a identifikační prostředky | Vaše údaje".

The main content area is titled "Vaše údaje". Below the title, there is a paragraph of text: „Vaše údaje“ nabízí možnost evidence vybraných údajů o Vaší osobě. Komunikační kanály jsou (například mobilní telefon, e-mail, SMS, sociální sítě, informační zprávy) a kanály určené pro ověření (hlasem).

An orange notification dialog box is overlaid on the page. It has a title "UPOZORNĚNÍ" and a close button (X). The message inside the dialog reads: "Byl Vám zaslán ověřovací kód." At the bottom of the dialog is a yellow button labeled "POKRAČOVAT".





In the background, a table is partially visible with columns "POVOLENÝ" and "OVĚŘENO". The table contains three rows of data:

POVOLENÝ	OVĚŘENO	
ano	ne	i
ne	-	i
ne	-	i

Ověřovací kód opište do příslušného pole a použijte tlačítko *Potvrdit*.

PŘIPOJENÉ MOBILNÍ APLIKACE

HISTORIE VAŠÍ ČINNOSTI

ÚDAJ	HODNOTA	POVOLENÝ	OVĚŘENO	
Telefonní číslo pro notifikace	+420XXXXXXXX	ano	ne	
E-mailová adresa pro výdej	<nevyplněno>	ne	-	
E-mailová adresa pro notifikace	<nevyplněno>	ne	-	
Telefonní číslo pro výdej	<nevyplněno>	ne	-	

Detail údaje

Údaj: Telefonní číslo pro notifikace

Hodnota:

Ověřovací kód:

**POTVRDIT**

ULOŽIT STORNO SMAZAT

NASTAVENÍ NOTIFIKACÍ

Obdobným způsobem vyplňte všechny kontaktní údaje. Tím je práce na portálu *Identity občana* hotova a zbývá již jen založení nového účtu v AIS SFŽP ČR.

VAŠE ZÁZNAMY A IDENTIFIKAČNÍ PROSTŘEDKY | SPRÁVA PROSTŘEDKU NIA ID | MOBILNÍ KLÍČ EGOVERNMENTU

Občan | Vaše záznamy a identifikační prostředky | Vaše údaje

## Vaše údaje

„Vaše údaje“ nabízí možnost evidence vybraných údajů o Vaší osobě. Komunikační kanály jsou rozlišeny na notifikační kanály (mohou být na ně zaslány informativní zprávy) a kanály určené pro výdej kvalifikovaným poskytovatelům, který je podmíněn Vaším souhlasem.

ÚDAJ	HODNOTA	POVOLENÝ	OVĚŘENO	
E-mailová adresa pro notifikace	email@domena.cz	ano	ano	<a href="#">i</a>
Telefonní číslo pro notifikace	+420XXXXXXXX	ano	ano	<a href="#">i</a>
Telefonní číslo pro výdej	+420XXXXXXXX	ano	ano	<a href="#">i</a>
E-mailová adresa pro výdej	email@domena.cz	ano	ano	<a href="#">i</a>

[NASTAVENÍ NOTIFIKACÍ](#)

VAŠE ÚDAJE

SOUHLASY S POSKYTOVÁNÍM VAŠICH ÚDAJŮ

PŘIPOJENÉ IDENTIFIKAČNÍ PROSTŘEDKY

PŘIPOJENÉ MOBILNÍ APLIKACE

HISTORIE VAŠÍ ČINNOSTI

Otevřete si stránku <https://zadosti.sfzp.cz/> a klikněte na *Přihlásit se/Založit účet v AIS*.



**AIS SFŽP ČR** ÚVODNÍ STRÁNKA [NÁPOVĚ](#)

[HOME](#) > [Sfzp](#) > AIS SFŽP ČR

---

**AIS SFŽP ČR**

Vítejte na stránkách Agendového informačního systému SFŽP ČR.

AIS SFŽP ČR slouží k podávání a kompletní správě žádostí v dotačních programech Státního fondu životního prostředí ČR. Systém je určen jak pro oprávněné žadatele, tak pro zprostředkovatele.

**Přihlásit se / Založit účet v AIS**

Pro zaozením účtu uživatele v AIS SFŽP ČR, je v souladu se zákonem č. 250/2017 Sb. o elektronické identifikaci, nutné ověřit uživatele prostřednictvím elektronické identifikace jako nástroj pro bezpečné a zaručené ověření totožnosti uživatele online služeb veřejné správy. Elektronická identifikace probíhá prostřednictvím národního bodu pro identifikaci a autentizaci na portálu [Identitaobcana.cz](https://identitaobcana.cz). **Pokud tedy nemáte založený identifikační prostředek, je nezbytné si zřídit aktivní identitu fyzické osoby (účet) na portále [Identitaobcana.cz](https://identitaobcana.cz).**

**Nemám účet na portále Identita občana**

Všechny výše uvedené prostředky ověření identity se vydávají pouze fyzickým osobám, jakožto oprávněným držitelům, nikoli právnickým osobám. Případné propojení identifikované fyzické osoby s právnickou nebo jinou osobou se provádí následně AIS SFŽP ČR.

**Přihlášení email / heslo**

V případě dotazu vám poradíme na bezplatné lince 800 260 500 (v pracovní dny od 7.30 do 16.00), e-mailu: [dotazy@sfzp.cz](mailto:dotazy@sfzp.cz), případně navštivte stránky SFŽP ČR: [www.narodniprogramzp.cz](https://www.narodniprogramzp.cz).

Pro větší názornost jsme pro Vás připravili podrobné videonávody, které Vás provedou procesem registrace a podání žádosti.

Z nabízených prostředků zvolte *NIA ID (dříve „Jméno, Heslo, SMS“)*.

Kvalifikovaný poskytovatel žádá o vaši elektronickou identifikaci.  
Vyberte si prosím z následujících možností přihlášení:



Mobilní klíč eGovernmentu



eObčanka



NIA ID (dříve „Jméno, Heslo, SMS“)



IIG – International ID Gateway



I.CA identita s kartou Starcos




MojeID

V procesu elektronické identifikace budou z informačních systémů veřejné správy získány údaje o Vaší osobě umožňující prokázání Vaší totožnosti.

Do příslušných polí vyplňte uživatelské jméno a heslo, jež jste si nastavil/a při zakládání identifikačního prostředku na portálu *Identity občana*. Následně klikněte na *Autorizuj a pošli kód*.

## Přihlášení

**Mobilní klíč eGovernmentu**

Pro ještě jednodušší přihlašování bez nutnosti přepisování SMS kódu si stáhněte do svého chytrého telefonu aplikaci [Mobilní klíč eGovernmentu](#)

Uživatelské jméno \*


Zadejte své heslo zde \*

[Zapomněli jste heslo?](#)

[➔ Autorizuj a pošli kód](#)

Do příslušného pole opište SMS kód, který vám přišel na telefonní číslo uvedené při registraci vaší elektronické identity. Poté použijte tlačítko *Přihlásit*.

## Přihlášení

**Mobilní klíč eGovernmentu**

Pro ještě jednodušší přihlašování bez nutnosti přepisování SMS kódu si stáhněte do svého chytrého telefonu aplikaci [Mobilní klíč eGovernmentu](#)

Uživatelské jméno \*

→ Odeslat jiný kód

→ **Přihlásit**



Zaškrtněte, že berete na vědomí poskytnutí svých údajů, a udělte SFŽP ČR trvalý souhlas.

Udělte prosím souhlas pro výdej následujících údajů pro kvalifikovaného poskytovatele -

Státní fond životního prostředí České republiky  
(<https://zadosti.sfzp.cz/AISPortal/NIA/overeni>)

Pokud souhlas neudělíte, nebude možné vás přihlásit.

Příjmení  Poskytnout údaj

Jméno  Poskytnout údaj

Datum narození  Poskytnout údaj

Adresa pobytu  Poskytnout údaj

Adresa pobytu (předávaná v podobě RÚIAN kódů)  Poskytnout údaj

E-mailová adresa pro výdej  Poskytnout údaj

Zobrazit hodnoty volitelných údajů.

Beru na vědomí, že udělením trvalého souhlasu budou kvalifikovanému poskytovateli služby vydány moje údaje vždy, budu-li ověřen/a skrze národní bod kvalifikovaný poskytovatel služby o tyto údaje požádá. V takovém případě se obrazovka pro udělení souhlasu již nezobrazí. Udělené souhlasy je možné odvolat na portálu národního bodu na [identitaobcana.cz](https://identitaobcana.cz).

Uděluji TRVALÝ souhlas

Uděluji JEDNORÁZOVÝ souhlas

NEuděluji souhlas

Vyplňte e-mail do příslušného pole a použijte tlačítko *Získat ověřovací kód*. Doporučujeme použít e-mailovou adresu shodnou s tou, kterou jste uváděli v kontaktních údajích na *Identitě občana*.

### 1/4 Založení účtu uživatele - ověření emailové adresy

Dobrý den, vidíme, že ještě nemáte založený účet uživatele v AIS SFŽP. Pokud ho chcete založit, pokračujte v registraci a vložte vaši emailovou adresu, abychom ji mohli ověřit.

Emailový účet uživatele \*

email@domena.cz

Na tento emailový účet, který bude sloužit pro další potřebnou komunikaci a zaslání informací, Vám bude poslán ověřovací kód, který následně vložíte do příslušného pole.

Získat ověřovací kód

Do vaší e-mailové schránky vám přijde ověřovací kód.

---

**SFŽP** 



Od [AISPortal@sfzp.cz](mailto:AISPortal@sfzp.cz) dne 2022-08-29 10:44

 [Podrobnosti](#)

Dobrý den,

Váš ověřovací kód pro registraci do aplikace AIS SFŽP ČR je XXXXXXXX

Na tento email neodpovídejte.

S pozdravem

Tým SFŽP ČR

Kód z ověřovacího e-mailu vložte do příslušného pole a klikněte na *Potvrdit a pokračovat*.

**AIS SFŽP ČR** ÚVODNÍ STRÁNKA [NÁPOVĚDA](#)

[HOME](#) > [Sfzp](#) > [AIS SFŽP ČR](#) > [1/4 Založení účtu uživatele - ověření emailové adresy](#) > **2/4 Založení účtu uživatele - ověření emailové adresy - vložení ověřovacího kódu** [< ZPĚT](#)

### 2/4 Založení účtu uživatele - ověření emailové adresy - vložení ověřovacího kódu

Na tento email Vám byl zaslán ověřovací kód

Vložte ověřovací kód

Vyplňte kontaktní telefonní číslo. Dále vložte adresu trvalého bydliště pomocí ikony tužky.

### 3/4 Založení účtu uživatele - identifikace uživatele

E-mail uživatele

email@domena.cz

Telefon uživatele \*

+420XXXXXXXX

Titul před jménem

Jméno

Příjmení

Titul za jménem

JMÉNO

PŘÍJMENÍ

Datum narození uživatele

XX. XX. XXXX

Adresa trvalého bydliště



Jsem cizí státní příslušník

i – V rámci založení účtu uživatele AIS SFŽP ČR jsme si Vás, jako fyzickou osobu, dovolili zároveň zaregistrovat i jako žadatele. Svou osobu tak již nemusíte registrovat jako žadatele a můžete hned za svou osobu podávat žádosti o podporu v některé z vyhlášených výzev SFŽP ČR.

Dokončit registraci

Kliknutím na tužku se otevře okno pro zadání adresy. Vyplňte adresu, textové pole má našeptávač existujících adres. Nakonec adresu potvrďte tlačítkem OK.

### 3/4 Založení účtu uživatele - identifikace uživatele

E-mail uživatele  
email@domena.cz

Telefon uživatele \*  
+420XXXXXXXX

Titul před jménem  
JMÉNO

Jméno  
JMÉNO

Titul za jménem

Datum narození uživatele  
XX. XX. XXXX

Adresa trvalého bydliště

Jsem cizí státní příslušník

i – V rámci založení účtu uživatele AIS SFŽP ČR jsme si Vás, jako f  
žadatele a můžete hned za svou osobu podávat žádosti o podporu v některé z vyhlášených výzev SFŽP ČR.

Dokončit registraci

Vyhledání v RÚIAN (služba: AdresniMisto)

Text  
Ulice č. p. XX, XXX XX Obec XXXXXXX

Výběr zobrazuje prvních 10 nejvíce odpovídajících záznamů.  
Pro dohledání proveďte upřesnění výběru.

Kód  
Zadejte kód

OK Zrušit

Po vyplnění všech potřebných údajů použijte tlačítko *Dokončit registraci*.

### 3/4 Založení účtu uživatele - identifikace uživatele

E-mail uživatele  
email@domena.cz

Telefon uživatele \*  
+420XXXXXXXX

Titul před jménem  
Jméno  
JMÉNO  
Příjmení  
PŘÍJMENÍ  
Titul za jménem

Datum narození uživatele  
XX. XX. XXXX

Adresa trvalého bydliště  
ULICE Č. P. XX, XXX XX OBEC

Jsem cizí státní příslušník

i – V rámci založení účtu uživatele AIS SFŽP ČR jsme si Vás, jako fyzickou osobu, dovolili zároveň zaregistrovat i jako žadatele. Svou osobu tak již nemusíte registrovat jako žadatele a můžete hned za svou osobu podávat žádosti o podporu v některé z vyhlášených výzev SFŽP ČR.

**Dokončit registraci**

Po úspěšném založení účtu se tlačítkem *Pokračovat* přesunete na tzv. *Dashboard* uživatele.

## 4/4 Založení účtu uživatele - úspěšné dokončení

Založení účtu uživatele bylo úspěšně dokončeno!

Po přihlášení na účet budete moci podat žádost, případně registrovat žadatele, nebo se propojit se zprostředkovatelem, který Vám pomůže s podáním žádosti.

[Pokračovat](#)



Nyní již můžete podávat žádosti. Založení účtu bylo dokončeno.

The screenshot shows the AIS SFŽP ČR dashboard. On the left is a navigation menu with 'Dashboard' selected. The main content area has a green header with 'AIS SFŽP ČR' and navigation links for 'ÚVODNÍ STRÁNKA', 'NÁPOVĚDA', and 'JMÉNO PŘIJMENÍ'. Below the header is a breadcrumb trail 'HOME > Sfzp > Dashboard' and a '< ZPĚT' link. The dashboard title is 'Dashboard'. It features three summary cards: 'Aktuální úkony uživatele', 'Lhůty na projektech', and 'Nepřečtené zprávy z nástěnek projektů' with a red notification badge '0'. A dropdown menu for 'Aktuální typ úkonu uživatele' is present. Below is a section 'Aktuální úkony vybraného typu' with an information icon. At the bottom is a table with columns: 'Registrační číslo projektu', 'Žadatel', 'Název projektu', 'Název (úkonu)', 'Stav', and 'Datum'. Each column has a search icon. The table content is empty, showing 'Žádné záznamy'.

**AIS SFŽP ČR**

ÚVODNÍ STRÁNKA NÁPOVĚDA JMÉNO PŘIJMENÍ

HOME > Sfzp > Dashboard < ZPĚT

### Dashboard

Aktuální úkony uživatele Lhůty na projektech Nepřečtené zprávy z nástěnek projektů 0

Aktuální typ úkonu uživatele

#### Aktuální úkony vybraného typu ⓘ

Registrační číslo projektu	Žadatel	Název projektu	Název (úkonu)	Stav	Datum

Žádné záznamy

Pokud se vám nepodaří registraci do AIS SFŽP ČR dokončit, kontaktujte prosím SFŽP ČR pomocí e-mailové adresy [dotazy@sfzp.cz](mailto:dotazy@sfzp.cz).



## **Státní fond životního prostředí České republiky**

Kaplanova 1931/1, 148 00 Praha 11

korespondenční a kontaktní adresa: Olbrachtova 2006/9, 140 00 Praha 4,

tel.: +420 267 994 300

[www.sfzp.cz](http://www.sfzp.cz)

[dotazy@sfzp.cz](mailto:dotazy@sfzp.cz)

